



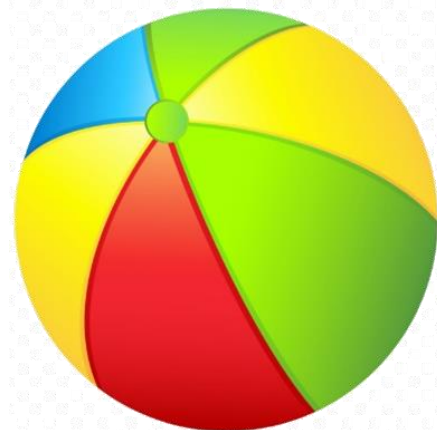
ИГРУШКИ КУБИКИ, МЯЧ, ЮЛА, МАТРЕШКА

Рассматривайте с детьми игрушку, одновременно описывая её: части игрушки, назначение её частей, цвет, величину, действия с ней.

Правильно

называйте **игрушки: кубики, мяч, юла, матрешка.**

Учите детей разнообразным действиям с игрушкой, одновременно оречевляя игру: кубики *стучат, гремят*, из кубиков *строят* башню, их *возят* на машине; мяч *подбрасывают, катают, кидают, пинают*; юлу *крутят*, она быстро *вертится, гудит*; матрешку *разбирают и собирают*.



Обратите внимание детей на то, что игрушки на ощупь бывают разные: *твёрдые, мягкие, гладкие*, из дерева, резины, пластмассы.

Учите детей бережно обращаться с игрушками. Напоминайте, что игрушки *нельзя ломать, их надо убирать* на место.

Назовите несколько предметов обобщающим словом: игрушки.



РЕКОМЕНДАЦИИ ДЛЯ РОДИТЕЛЕЙ


«Найди игрушку»

Рассмотреть с ребенком все игрушки. Назвать их. Предложить ребенку найти все кубики (матрешки, юлы, мячи)



«Большой – маленький»

Посмотри, какая юла **БОЛЬШААААЯ** (говорить низким голосом).
А вот эта **маааааленькая** (говорить высоким голосом). Где
БОЛЬШАЯ юла? Покажи! А где еще **БОЛЬШАЯ**? А где
маленькая? А где еще маленькая? Как гудит **БОЛЬШАЯ** юла? **У-У-У-У!**
А маленькая? **у-у-у-у!** Какая юла гудит? **У-У-У-У?**



«Маленький – побольше – большой»

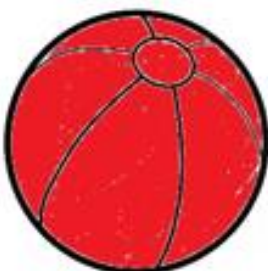
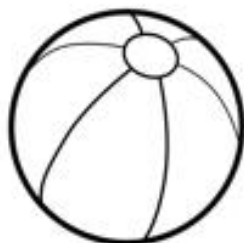
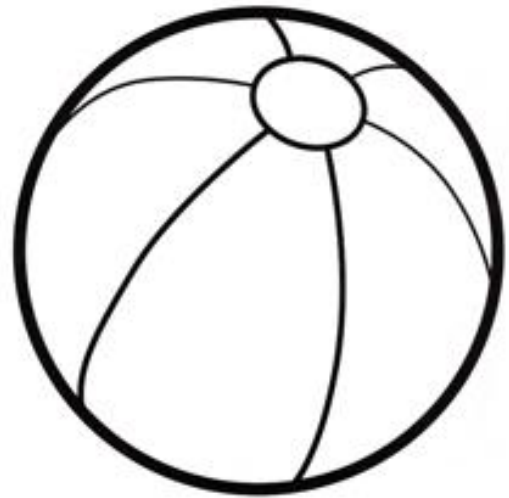
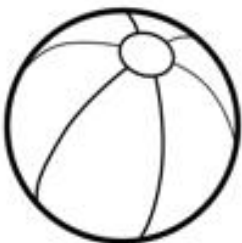
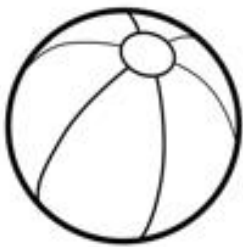
Вот матрешки: маленькая, побольше и большая. Вот мячики: маленький, побольше и большой. Матрешки любят играть с мячиками. Покажи, с каким мячиком будет играть маленькая (побольше, большая) матрешка.



Красный цвет

Посмотри, вот **красный** мяч. А где еще **такой, красный**? Какой мяч?
Красный!

Давай раскрасим большой мячик в красный цвет.



СТИХОТВОРЕНИЯ

«Мячик»



Прочитать ребенку несколько раз
стихотворение
Попросить ребенка подговаривать
слова стихотворения.

Наша Таня громко плачет,
Уронила в речку мячик.
Тише, Танечка, не плачь,
Не утонет в речке мячик.

А. Барто

«Юла»

Юла кружилась на полу
И гудела: У-У-У
Чем верчу ее быстрее,
Тем гудит она сильнее: У-У-У.



ПАЛЬЧИКОВАЯ ИГРА

«Мои игрушки»

Есть в коробке у меня – *хлопают в ладоши*
Очень громкая юла, - *загибают пальчики по одному, начиная с мизинца*
Славная матрешка,
Мячик, словно кошка,
Кубики цветные –
Игрушки расписные.



АПЛИКАЦИЯ «Башенка»

Постройте с ребенком башенку из разноцветных кубиков. Вырежьте из цветной бумаги разноцветные квадраты. Наклейте с ребенком квадраты в таком же порядке.

